



REPORT MONITORAGGIO DELLA DIDATTICA A DISTANZA
Componente Docenti

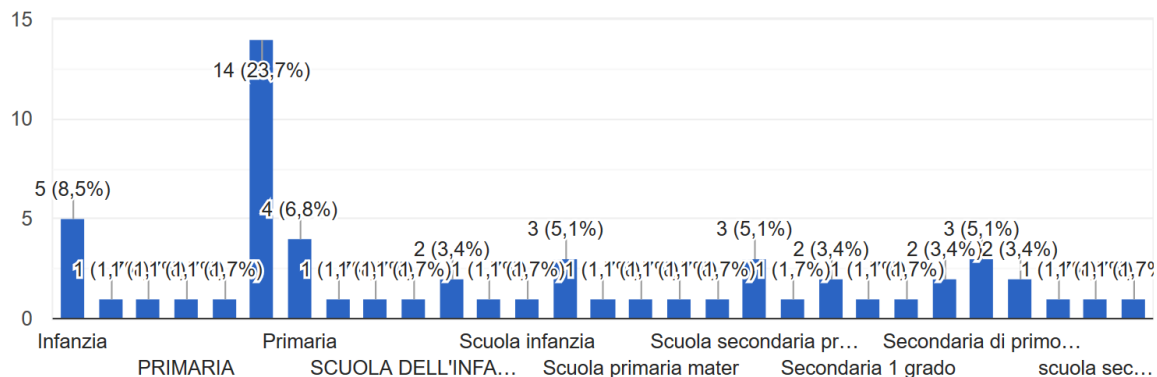
Elaborato in base alle risposte ricevute questionario Google

Numero di docenti che hanno risposto al questionario 59

INFORMAZIONI GENERALI

In che ordine di scuola insegni?

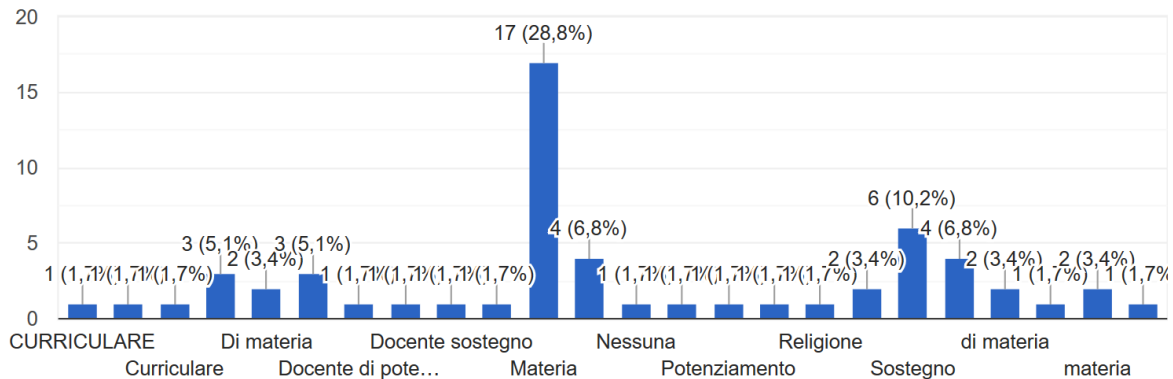
59 risposte



Hanno risposto trentuno docenti della scuola primaria, 9 docenti della scuola dell'infanzia, 19 docenti della scuola secondaria di primo grado.

Indica se sei docente di materia, di sostegno o di potenziamento

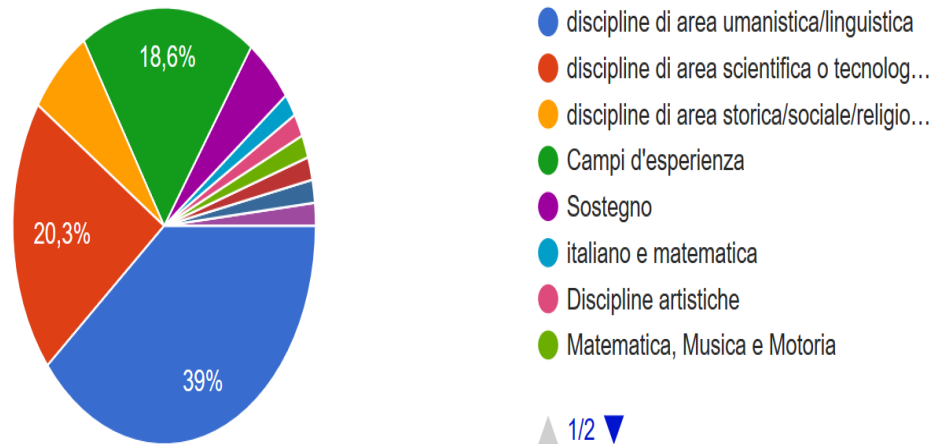
59 risposte



Hanno risposto 39 docenti di materia, 14 docenti di sostegno, 3 docenti di potenziamento, 1 docente di religione, 2 docenti risposta non esplicitata.

Che tipo di disciplina insegni? *

59 risposte

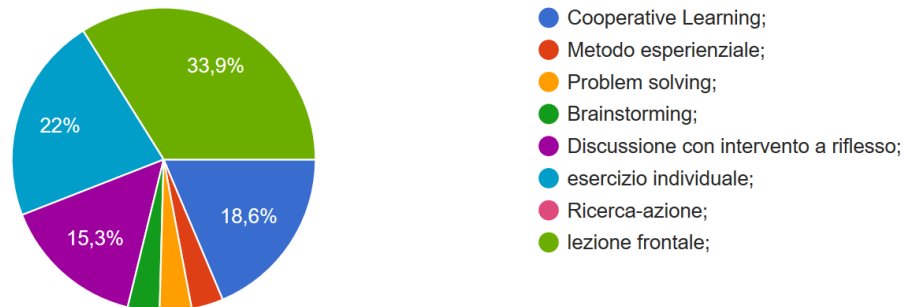


Relativamente a questa domanda hanno risposto 23 docenti di discipline di area umanistica/linguistica, 12 docenti di discipline di area scientifica o tecnologica, 11 docenti di campi d'esperienza, 4 docenti di sostegno, 4 docenti di discipline di area storica/sociale/religiosa, 2 docenti di italiano e matematica, 1 docente di Matematica, Musica e Motoria, 1 docente di Discipline artistiche, 1 docente di Matematica e Scienze.

Questo grafico rileva che i metodi di lavoro prevalentemente utilizzati nella didattica a distanza sono stati il Brainstorming (33,9%) l'esercizio individuale (22%) il Cooperative Learning (il 18,6%),

Nel corso della sospensione delle attività didattiche in presenza, a seguito dell'emergenza sanitaria, quale metodo di lavoro scolastico hai utilizzato prevalentemente ?

59 risposte

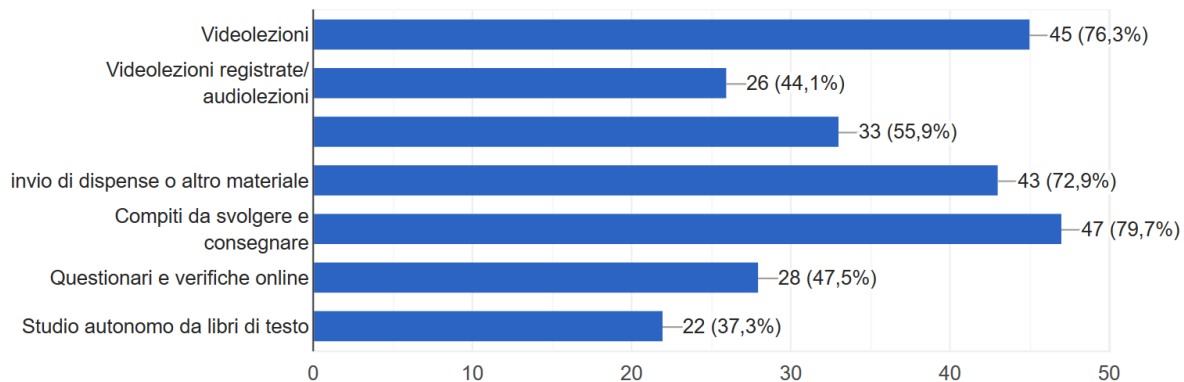


la discussione con intervento a riflesso (15,3%)

Metodologia di didattica prevalente

A quali di queste modalità di didattica a distanza hai partecipato?(anche più risposte) *

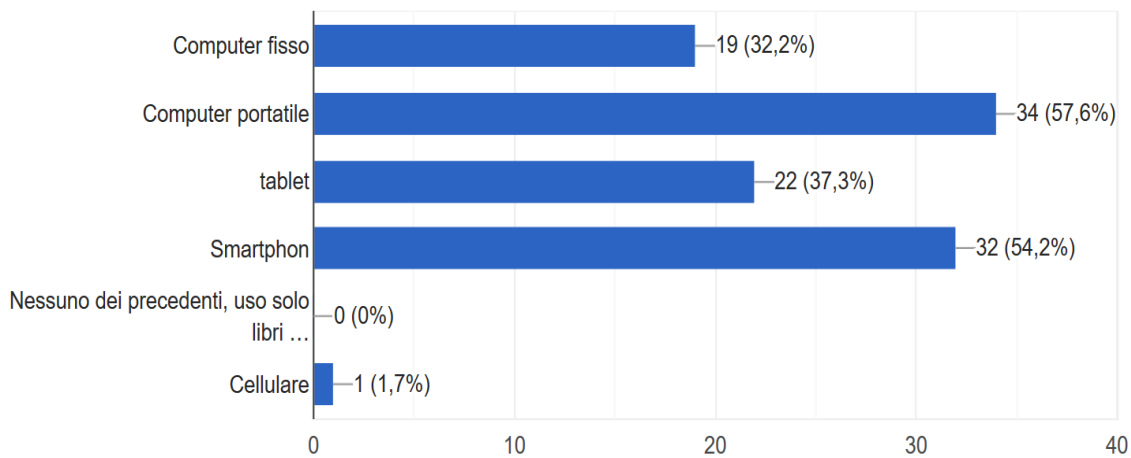
59 risposte



Questo grafico rileva in modo particolare che il 76,3% dei docenti si è servito della piattaforma di videoconferenze per relazionarsi con gli alunni in modalità sincrona per video lezioni in streaming, il 44,1% ha utilizzato la modalità didattica di Videolezioni registrate/audiolezioni. Due dati vicini tra di loro il 79,7% e il 72,9% rivelano che molti dei docenti hanno inviato compiti da svolgere e consegnare e altro materiale di approfondimento per lo studio. Meno della metà dei docenti ha utilizzato per la verifica questionari e verifiche online e il 33,7% dei docenti ha utilizzato per l'apprendimento dei bambini lo studio autonomo da libri di testo

Che dispositivi hai utilizzato per l'apprendimento a distanza?(anche più risposte) *

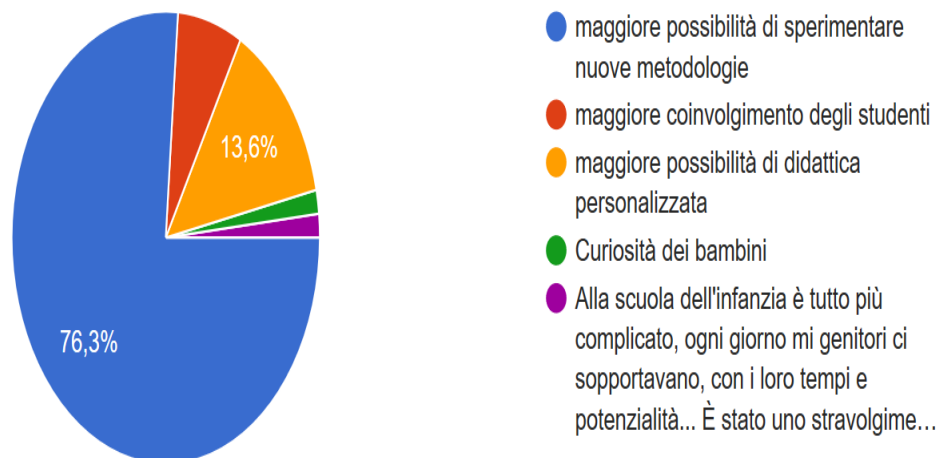
59 risposte



Il grafico rivela che attualmente tutti i docenti sono adeguatamente forniti di devices per la DAD, alcuni utilizzano più di uno strumento.

Quali aspetti positivi ha riscontrato nella dad?

59 risposte

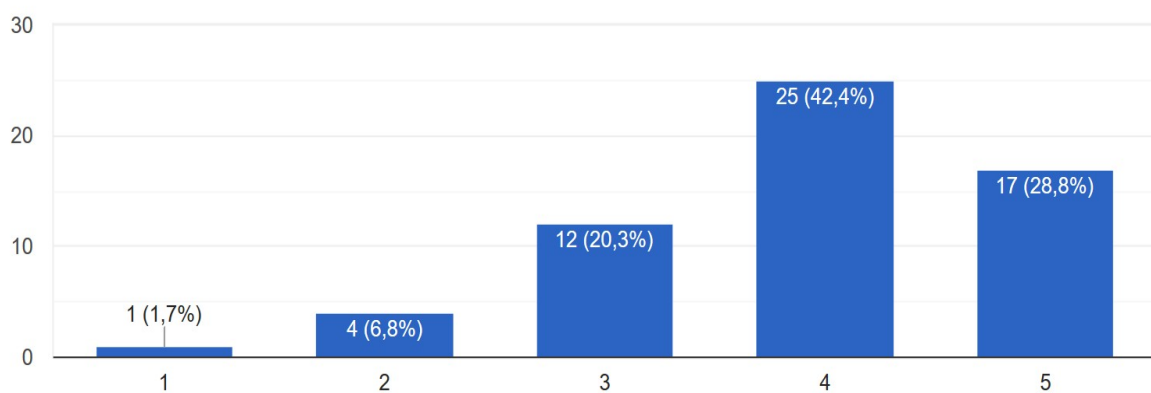


Dalle risposte individuali al sondaggio è emerso che Insegnare a distanza, soprattutto per i docenti della scuola dell'Infanzia, che condividono con gli alunni esperienze che privilegiano il rapporto diretto, il corpo, gli sguardi, non è stato facile. Si è registrato tuttavia un grande impegno per farlo al meglio, per

poter essere accanto in un momento così particolare e difficile ai piccoli studenti sono state condivise canzoni, attività, video e non è mancato l'approccio diretto e affettivo. Il 76,3 % di chi ha risposto al sondaggio della DAD ha apprezzato la maggiore possibilità di sperimentare nuove metodologie e il 13,6 % la maggiore possibilità di didattica personalizzata.

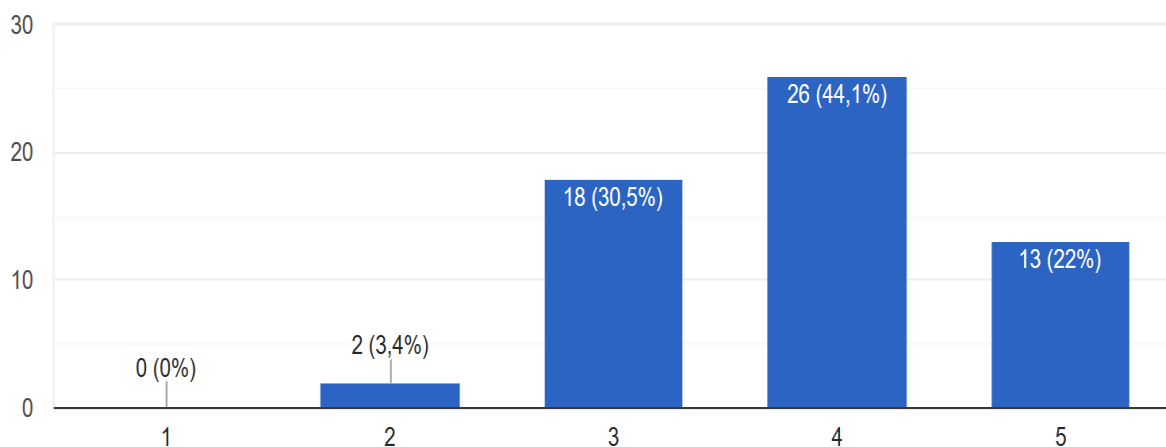
come hai giudicato l'impegno profuso dai tuoi studenti?

59 risposte



come giudichi l'organizzazione che la nostra scuola ha messo in campo?

59 risposte

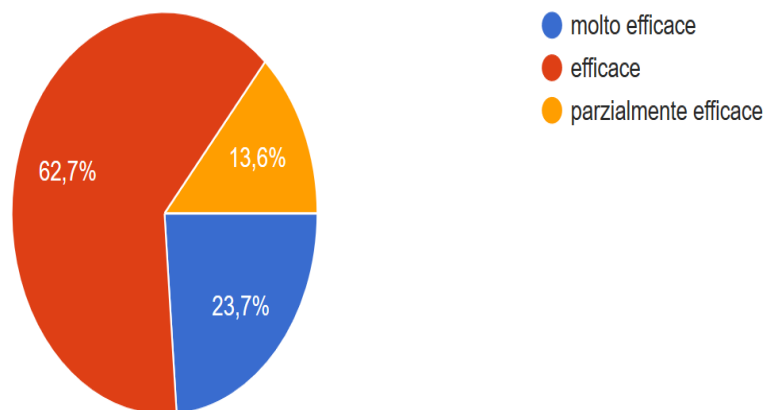


Questi dati restituiscono il gradimento da parte dei docenti circa l'organizzazione messa in campo nella organizzazione ed erogazione della DAD.

La scala dei valori nella possibile scelta della risposta è in crescendo: 1 scarsa - 5 molto buona

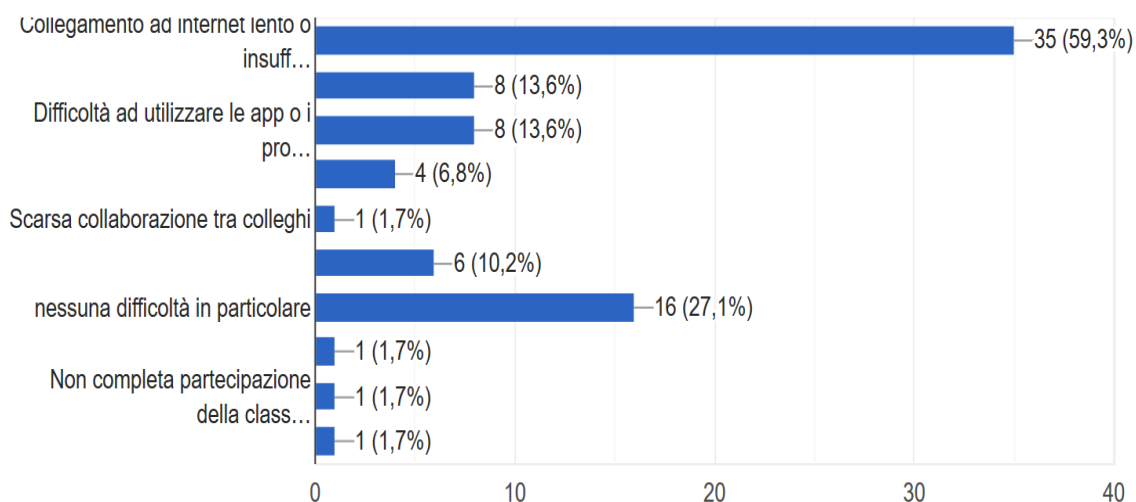
Ritiene che il nostro istituto abbia fornito tutte le informazioni necessarie sulla gestione dell'emergenza in modo.....

59 risposte



Quali difficoltà hai incontrato?(anche più risposte) *

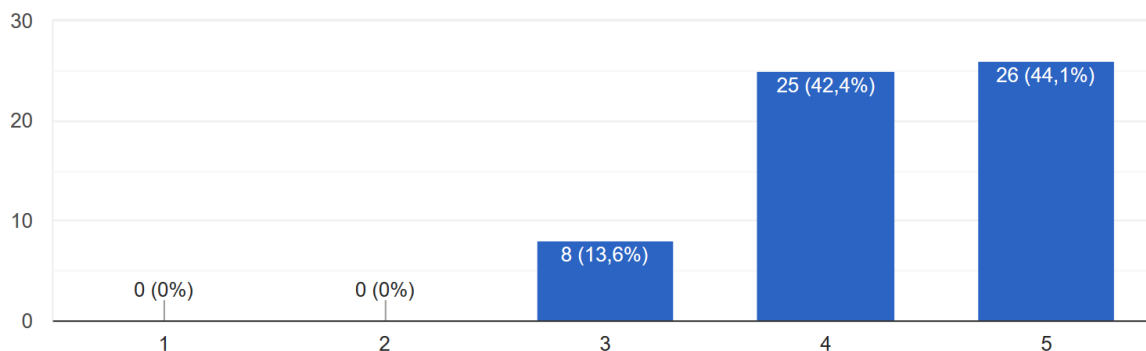
59 risposte



La difficoltà maggiore incontrata dai docenti nell'utilizzo della piattaforma è di tipo tecnico: il 59,3 % rileva difficoltà dovute alla qualità della connessione a volte lenta e insufficiente.

sei riuscita/a a rimodulare e definire in maniera chiara gli obiettivi di apprendimento delle tue materie in relazione alla didattica a distanza?

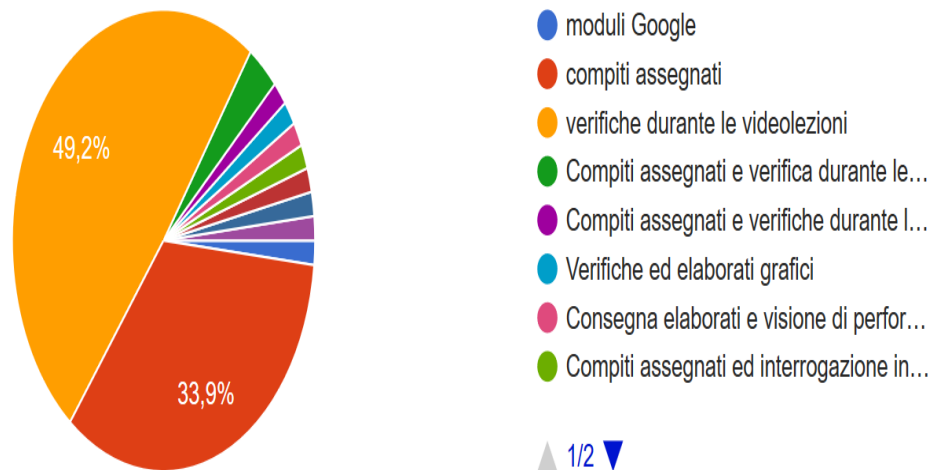
59 risposte



Modalità di valutazione

Quali procedure di verifica hai adottato?

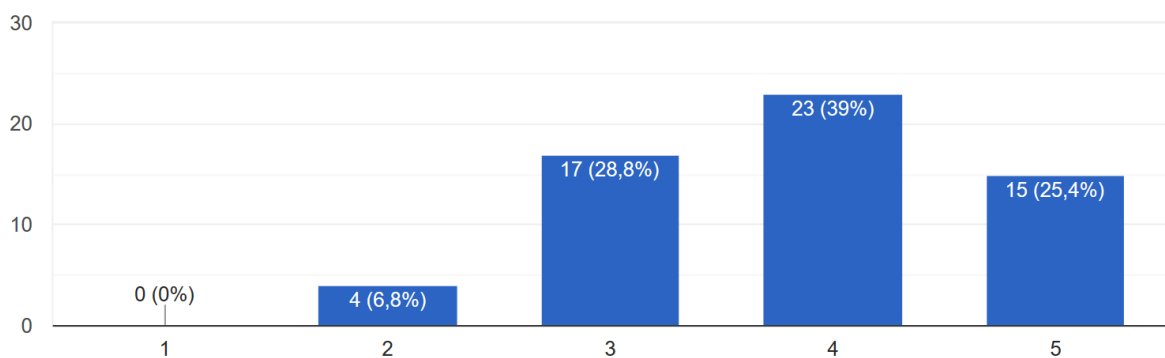
59 risposte



I dati che emergono nelle risposte alla domanda sulle modalità di valutazione adottate sono le verifiche durante le videolezioni e i compiti assegnati e consegnati

Come ti è sembrato il gradimento da parte di alunni e famiglie della dad?

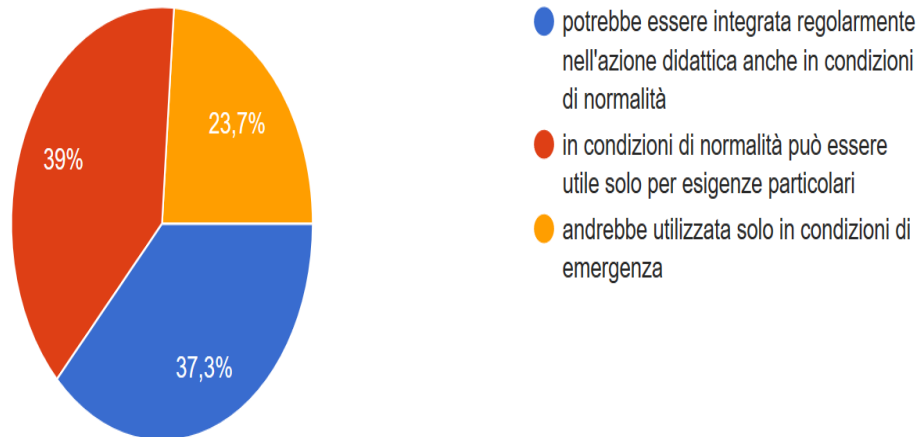
59 risposte



Per tutti I docenti ad eccezione di tre soggetti il gradimento da parte di alunni e famiglie è stato positivo.

Che cosa pensi della didattica online?

59 risposte



Il 39% degli intervistati pensa che in condizioni di normalità la DAD può essere utile solo per esigenze particolari, mentre il 37,3% dei docenti ritiene che sia una pratica da integrare regolarmente nell'azione didattica e quindi anche in condizioni di normalità.

Si rinvia ai singoli grafici allegati per ulteriori approfondimenti.

Signa (FI) 20/06/2020

Animatore digitale

Carmelina Pennisi